


ATS BRESCIA

205
COMUNI




Popolazione totale: **1.168.534**

Popolazione over 65: **268.080**

% over 65 su popolazione: **22,94%**

% posti letto per over 65: **2,76%**



90
RSA

84 Private

62 Onlus

6 Pubbliche

28 No Onlus

RSA



Posti letto autorizzati: **7.410**

Posti letto accreditati: **6.720**

Posti letto contrattualizzati: **6.126**

Posti letto solventi: **1.177**



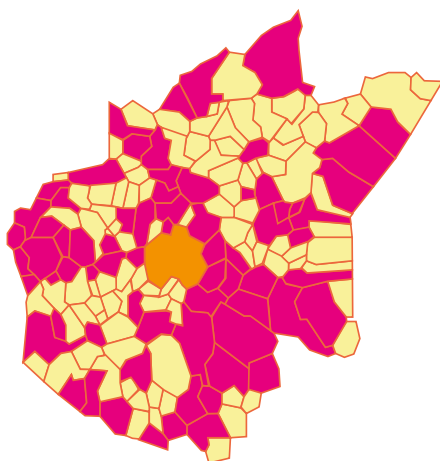
Retta minima giornaliera: **63,11€**

Retta massima giornaliera: **68,90€**

Retta media solventi: **88,32€**

Domande in lista d'attesa:

28.935



- COMUNI IN CUI È PRESENTE UNA RSA
- COMUNI IN CUI NON È PRESENTE UNA RSA
- CAPOLUOGO DI PROVINCIA

Strutture sociosanitarie

Alzheimer	21 Nuclei	Hospice	8
	465 Posti letto		97 Posti letto
CDI	55	CSS	23
	1.180 Posti		222 Posti letto

Strutture sociali

CDA	9	APA	12	CASA	10
	596 Posti		158 Posti		116 Posti

DASHBOARD