

RICHIEDI IL CALCOLO DELL'ISEE



L'ISEE serve per calcolare lo stato di benessere di un nucleo familiare in funzione del reddito e del patrimonio che possiede ogni suo componente








Attraverso l'ISEE è possibile richiedere determinate prestazioni sociali usufruendo di eventuali agevolazioni



Ovviamente chi non presenta l'ISEE avrà comunque diritto alle prestazioni richieste, **pagando però la quota massima** stabilita per il servizio

TI POTREBBE SERVIRE PER OTTENERE DELLE AGEVOLAZIONI COME:

 <p>Assegno per il nucleo con 3 figli minori</p>	 <p>Assegno di maternità</p>	 <p>Asili nido e altri sostegni per l'infanzia</p>	 <p>Prestazioni scolastiche (libri, mense, ecc.) Agevolazioni tasse universitarie</p>	 <p>Servizi socio sanitari domiciliari, diurni, residenziali</p>
--	---	---	---	---



CENTRO ASSISTENZA LAVORO FAMILIARE

TEL. 030/3844745
e-mail: calf.brescia@cisl.it

Devi assumere una BADANTE?

una COLF?

... rivolgiti al CALF della CISL

Sei un lavoratore autonomo? 

Vuoi iniziare una libera professione? 



SAFC
Servizi Amministrativi Fiscali
CISL CAF Imprese

Offre servizi di assistenza e consulenza contabile e fiscale al mondo del lavoro AUTONOMO: apertura partita IVA - tenuta contabilità - trasmissione telematica delle dichiarazioni

RIVOLGITI CON FIDUCIA
030.3844805 - 030.3844720

PENSIONATO?



L'INPS e/o l'INPDAP ti richiedono la compilazione del **MODELLO RED** rivolgiti subito al **CAF ≈ CISL**

che provvederà ad elaborare ed inviare all'ente pensionistico **GRATUITAMENTE**, il modello RED

PAGHI L'AFFITTO ?

Il CAF ≈ CISL
ti può aiutare per ottenere un contributo

MODELLI DI DICHIARAZIONE INVALIDI E RICOVERO

ICRIC - ICLAV - ACC PS/AS

SERVIZIO SUCCESSIONI

ASSISTENZA E CONSULENZA

NON SAI
COSA FARE ?



RIVOLGITI AL
CAF ≈ CISL



BONUS ENERGIA



BONUS GAS

... LA RISPOSTA GIUSTA AL TUO PROBLEMA

RIVOLGITI CON FIDUCIA AL CAF CISL